

SCHEDA DI CONFIGURAZIONE

Cod. art.:


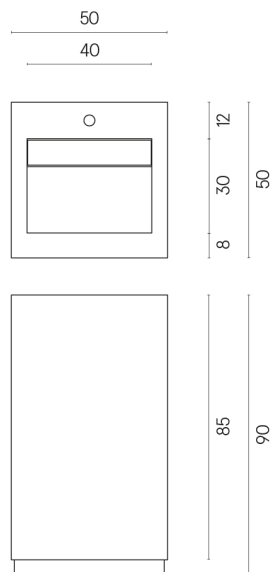

620810000014

Cube Evo

Washbasin 50

Rivestimento del
prodotto

Terraviva Dark
Naturale



I colori e le altre caratteristiche estetiche delle piastrelle presenti nelle illustrazioni presenti sul sito sono puramente indicativi. Guarda sempre i campioni di persona prima dell'acquisto.

**Trova il punto vendita
autorizzato più vicino:**

<https://volga.italonceramica.ru/ru/home/dealer/>

